



# ОПОВІЩЕННЯ ПРИ НАДЗВИЧАЙНИХ СИТУАЦІЯХ (НС) МИРНОГО ЧАСУ

Головним сигналом оповіщення населення про НС мирного часу є сигнал

## УВАГА ВСІМ!


Це попереджувальний сигнал! Пам'ятай і знай його!

КОЖНИЙ ГРОМАДЯНИН УКРАЇНИ повинен знати порядок подавання сигналу «Увага всім!» та вміти діяти за ним в умовах надзвичайних ситуацій

Завдання цього сигналу - привернути увагу кожного, застерегти:  
**Десь сталося лихо!** (аварія, катастрофа, пожежа і т.ін.)

**Небезпека триває і поширюється!**

Сигнал подається:  
звучанням сирен, транспортних засобів, гудками об'єктів промисловості.



Щоб дізнатись, де і що трапилось, врятувати своє життя, життя рідних і знайомих (сусідів) необхідно:

1. Увімкнути радіо (телевізор) місцевого мовлення.
2. Пролуhati звернення до населення, яке пролунає після виключення сирени.
3. Уважно продумати і виконати рекомендації, що пропонуються.
4. Знайти можливість сповістити про почуте сусідів чи знайомих, при необхідності надати їм допомогу.



# ВИБУХОНЕБЕЗПЕЧНІ І ПІДОЗРІЛІ ПРЕДМЕТИ

## ОЗНАКИ ПІДОЗРІЛИХ ПРЕДМЕТІВ:

1. Залишені без нагляду предмети (коробки, валізи, пакети та ін.), які не повинні знаходитись в цих місцях.
2. Каністри, пляшки, інші ємності, з яких відчувається запах бензину, газу та інших нафтопродуктів.
3. Коробки, в які вмонтовані лампочки, перемикачі або дроти.
4. Предмети, на яких закріплені радіотелефони, пейджери, годинники та інші аналогічні предмети.



### Гранати

Мінімальна безпечна відстань для евакуації - 200 м

### Міни

Мінімальна безпечна відстань для евакуації:

- протипіхотні - 100 м
- напр. ді - 300 м
- протитанкові - 150 м



### Саморобний вибуховий пристрій

Мінімальна безпечна відстань для евакуації - 200 м

### Газові балони

Мінімальна безпечна відстань для евакуації - 100 м

### Артилерійські боєприпаси



Мінімальна безпечна відстань для евакуації - 500 - 1200 м



### Дипломат

Мінімальна безпечна відстань для евакуації - 500 м

### Коробка 300x200x150



Мінімальна безпечна відстань для евакуації - 350 м



### Пакет 100x200

Мінімальна безпечна відстань для евакуації - 300 м

## УВАГА!

**У випадку знаходження вибухонебезпечних предметів (авіаційних бомб, снарядів, мін, гранат, патронів тощо або незнайомих предметів) необхідно:**

1. Позначити місце знаходження вибухонебезпечного предмета, огородити його, встановити добре видимий орієнтир, вивісити прапорці червоного кольору, якщо є можливість, виставити охорону.
2. Негайно повідомити у військовий комісаріат, міліцію, управління (відділ) з питань надзвичайних ситуацій, місцевий штаб цивільної оборони або поряд розташовану військову частину.
3. В повідомленні вказати місце знаходження вибухонебезпечного предмета, час знаходження, своє прізвище, адресу, телефон. Вказати, де можна отримати подальшу інформацію.

## ПРАВИЛА ПОВЕДІНКИ У РАЗІ ЗАХОПЛЕННЯ ЗАРУЧНИКОМ

### ЩО РОБИТИ?

- встановіть контакт;
- пересувайтеся обачно;
- будьте ввічливі;
- будьте насторожі;
- зберігайте особисту гідність;
- перейдіть на «сти»;
- попросіть дати їжу і воду;
- будьте уважним слухачем;
- зберігайте почуття гумору;
- дійте за інструкцією захоплювача;
- будьте готові до несподіваного повороту ситуації.

### ЩО НЕ РОБИТИ?

- впадати в паніку;
- робити приховані рухи;
- давати обіцянки, які ви не можете виконати;
- провокувати вашого захоплювача;
- намагатися натиснути на захоплювача;
- втручатися в переговори;
- переривати захоплювача;
- бути емоційним;
- повертатися спиною до захоплювача.



# ДІЇ ПРИ АВАРІЯХ З ВИБУХАМИ І ПОЖЕЖАМИ

## ПРИ ЗАГРОЗІ ВИБУХУ

Не підходьте до вибухонебезпечного предмета, не чіпайте його.

Негайно залиште небезпечне місце (у приміщенні чи надворі).

Попередьте про небезпеку оточуючих.

Повідомте про вибухонебезпечний предмет в міліцію за тел.: 102

Якщо відчуваєте, що вибух неминучий, лягайте на землю і прикрийте голову руками.



## ПРИ ВИБУХУ В СУСІДНІЙ БУДІВЛІ (ПРИМІЩЕННІ)

Повідомте про вибух рятувальників за тел.: 101.

При евакуації візьміть документи і предмети першої необхідності.

Просувайтесь обережно, не торкаючись пошкоджених конструкцій та оголених проводів.

Дійте у відповідності з вказівками посадових осіб, які прибули на місце.



## ОПИНИВШИСЬ У ЗАВАЛІ

Спробуйте зрозуміти, яке у вас поранення. Надайте собі посильну допомогу.

Одягніть теплі речі. Розтирайте придавлені кінцівки.



Переверніться на живіт, послабте тиск на груди.

Голосом і стукотом привертайте увагу рятувальників, особливо в момент затишшя.

Зміцніть завал (спробуйте установити підпорки під конструкції).



## ПРИ ПОЖЕЖІ У БУДІВЛІ



Визначте, звідси загрожує небезпека. Викличте пожежних за телефоном 101. Використовуйте вогнегасники.

Рухайтесь в бік, протилежний пожежі. Рухайтесь по незадимленій сходовій клітці.

Для зупинення доступу диму закрийте вентиляційні отвори і двері мокрими ковдрами або простирадлами, закрийте щілини у дверних коробках.

При пожежі у висотному будинку не користуйтеся ліфтом.